


第1课 你好!

Guten Tag!

Aussprache

— Sehen Sie sich die Fotos an und vervollständigen Sie das *Pinyin*.



___ǎo___ī

老师



___ài___iàn

再见



n___h___

您好



t___x___

同学

二 Ordnen Sie die folgenden Wörter nach Tönen und nach Tonkombination.

z.B.: (1)再
[-] (1)

(1)你

(2)见

(3)您

(4)好

(5)明天

(6)培德

[-]

[-]

[✓]

[-]

[- + -]

[- + -]

[✓ + -]

[- + -]

[- + ✓]

[- + ✓]

[✓ + ✓]

[- + ✓]

[- + -]

[- + -]

[✓ + -]

[- + -]

[- + ·]

[- + ·]

[✓ + ·]

[- + ·]

三

Schreiben Sie die folgenden Sätze in Pinyin.

1. 你们好!

2. 明天见!

3. 老师, 再见!

Grammatik

一

Wählen Sie die richtige Antwort aus und ergänzen Sie die Sätze.

1. 卡伦: 老师, _____!

Kǎlún: Lǎoshī, _____!

老师: 你好! Lǎoshī: Nǐ hǎo!

A. 你 nǐ

B. 您好 nín hǎo

2. 老师: 同学们, _____好!

Lǎoshī: Tóngxuémen, _____ hǎo!

同学: 您好! Tóngxué: Nín hǎo!

A. 你们 nǐmen

B. 你 nǐ

二

Kreuzen Sie die richtigen Antworten an.

1. 王老师: 马库斯, 你好!

Wáng lǎoshī: Mǎkūsī, nǐ hǎo!

马库斯: _____!

Mǎkūsī: _____!

您好 nín hǎo

你好 nǐ hǎo

2. 培德: 王老师, 明天见!

Péidé: Wáng lǎoshī, míngtiān jiàn!

王老师: _____!

Wáng lǎoshī: _____!

明天见 míngtiān jiàn

你好 nǐ hǎo

3. 马库斯: 你好, 培德! Mǎkūsī: Nǐ hǎo, Péidé!
卡伦: _____! Kǎlún: _____!

培德: _____! Péidé: _____!


你们好 nǐmen hǎo

你好 nǐ hǎo


Chinesische Zeichen

一 Schreiben Sie die entsprechenden chinesischen Zeichen zu dem *Pinyin*.

yī



shí



二 Wählen Sie die richtigen chinesischen Zeichen aus.

1. 同学们，你____好!

(门 们)

Tóngxuémen, nǐ..... hǎo!

2. _____天见!

(明 朋)

..... tiān jiàn!

三 Zählen Sie, wie viele Striche die chinesischen Zeichen haben, und notieren Sie die Anzahl.

z.B.:

| | |
|-----------------------|---|
| 汉 字 Schriftzeichen | 们 |
| 笔画数 Strichzahl | 5 |

| | | | | |
|-----|---|---|---|---|
| 汉 字 | 王 | 你 | 再 | 同 |
| 笔画数 | | | | |